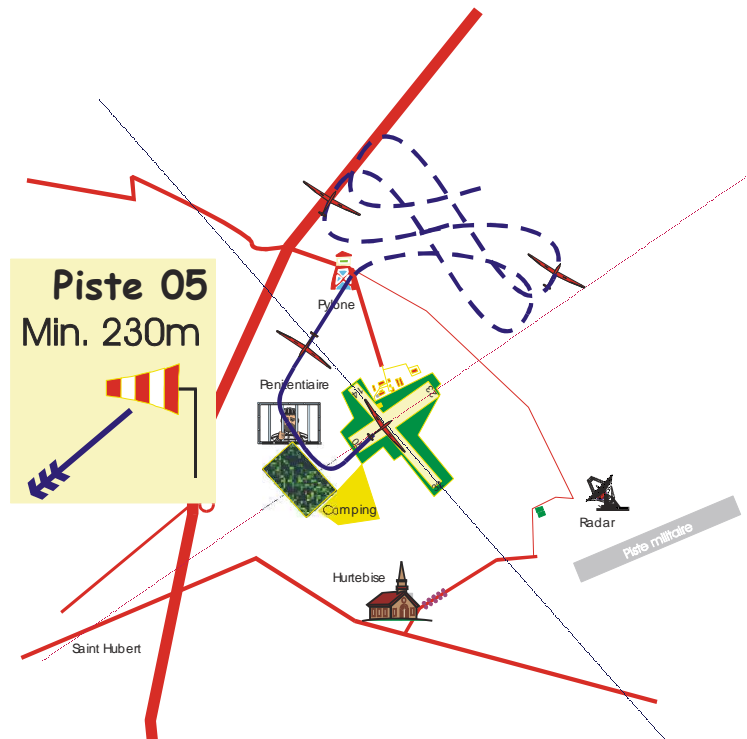


LES CIRCUITS EBSH

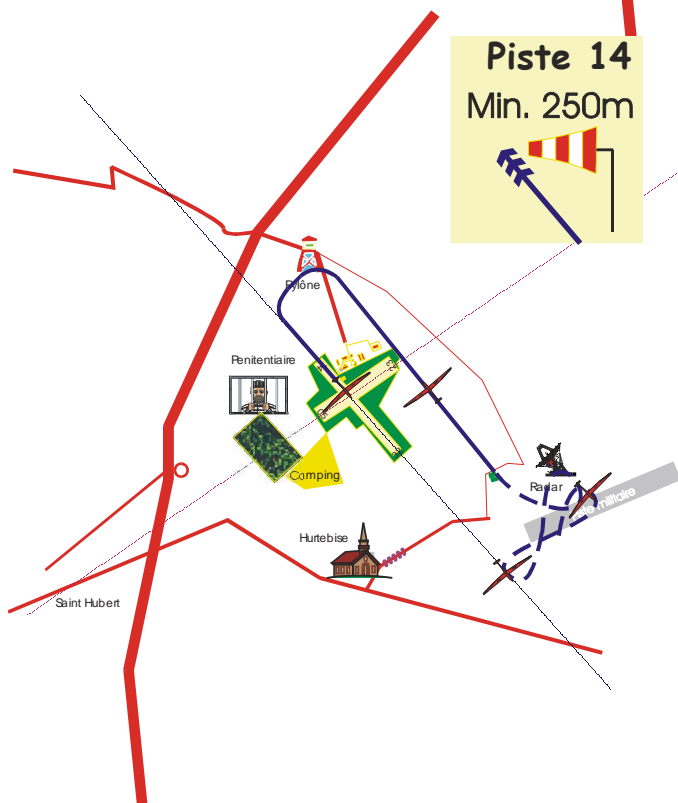
PISTE 05

- Entrée point circuit= Pylône 230 mètre.
- Branche vent arrière entre le pylône et le pénitencier.
- Etape de base entre le pénitencier et le camping. Couper le camping en deux ! **Ne jamais volez au-dessus du bois dans l'axe de la piste.**
- Finale virer du camping vers l'axe de piste 05.



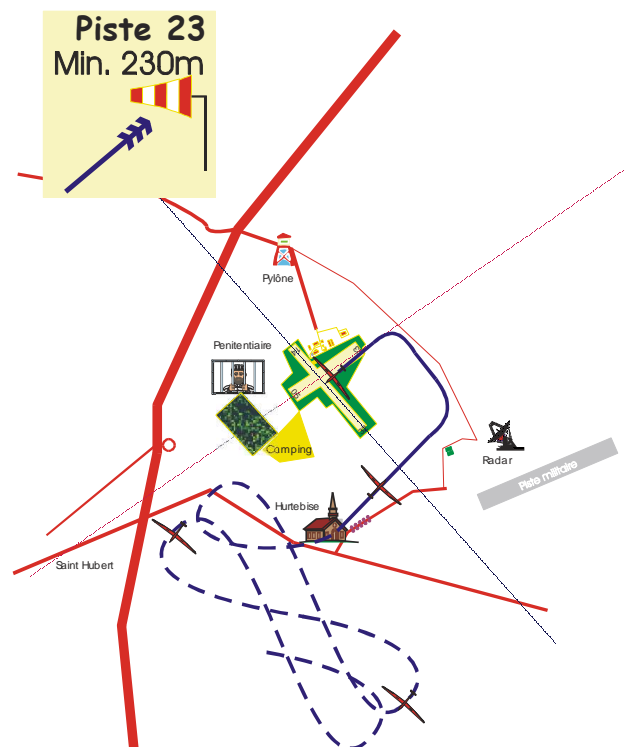
PISTE 14

- Entrée point circuit= hangar militaire 230 mètre.
- Branche vent arrière entre le hangar militaire et le pylône. A côté de l'hôtel 'Les 100 ciels'.
- Etape de base : virer au pylône et rester au bord du bois.
- Finale virer avant l'axe de la piste 14.



PISTE 23

- Entrée point circuit= couvent 230 mètre.
- Branche vent arrière : direction gauche du radar. Le hangar militaire se trouve à ta droite.
- Etape de base : Coté du terrain du petit chemin. **Ne jamais dépasser.**
- Finale virer avant l'axe de la piste 23.



PISTE 32

- Entrée point circuit= pénitencier 230 mètre.
- Branche vent arrière : du pénitencier vers le couvent.
- Etape de base : virer à la hauteur du couvent. **Ne pas dépasser le chemin à côté du couvent.**
- Finale virer avant l'axe de la piste 23. **Attention : n'atterris pas devant la piste !**

